

Fiche de Prévention

juillet 2020

Informations basiques sur l'utilisation d'un détecteur multi gaz


N° 08



Batterie

Précaution: → Activer le détecteur à l'air libre.

→ Vérifier la batterie.




Données pour accéder à des espaces confinés, en toute sécurité:

(O₂ = 20,9%, H₂S = 0 ppm, CO = 0 ppm, LEL = 0%)



Alarme basse (low) pour chaque gaz:

(O₂ = 19,5%, H₂S = 5 ppm, CO = 30 ppm, LEL = 10%)



Alarme haute (high) pour chaque gaz:


(O₂ = 23,5%, H₂S = 10 ppm, CO = 200 ppm, LEL = 20%)

Important:

- Evitez de porter le détecteur sous le vêtement.
- Veillez à ce que les cellules de détecteur demeurent en tout temps en contact avec l'air.
- Quitter les lieux, à la moindre sonnerie.

Strictement interdit:

De toucher avec un tournevis, clou, stylo ou un autre outil.




بطاقة الوقاية

جويلية 2020

معلومات أساسية حول إستعمال كاشف متعدد الغاز

رقم 08



بيانات للدخول إلى الأماكن المغلقة بكل أمان

(O₂ = 20,9%, H₂S = 0 ppm, CO = 0 ppm, LEL = 0%)



احتياطات ← تفعيل الكاشف في الهواء الطلق.

← تحقق من شحن البطارية.



الإنذار الأقصى لكل غاز

(O₂ = 23,5%, H₂S = 10 ppm, CO = 200 ppm, LEL = 20%)



الإنذار الأدنى لكل غاز

(O₂ = 19,5%, H₂S = 5 ppm, CO = 30 ppm, LEL = 10%)

هام جدا:

- تجنبوا حمل كاشف الغاز تحت بدلة العمل.
- ضمان بقاء خلايا الكاشف في جميع الأوقات عرضة للهواء الطلق.
- اترك المكان عند أدنى جرس إنذار.

ممنوع منعاً باتاً:

- اللمس باستعمال مفك البراغي، مسمار، قلم، أو أي أداة أخرى

